

데이터 라이브러리  
**클로바 스튜디오**  
이용안내



# Step 1. 로그인

클로바 스튜디오를 이용하시려면 데이터 라이브러리 를 방문하셔서 이용신청을 하셔야 합니다.

데이터 라이브러리에 오신 것을 환영합니다.  
생성형 AI 체험을 위해서는 사용자 로그인이 필요합니다.

## 데이터 라이브러리 로그인

계정이 있는 경우

계정

email

비밀번호

Password

로그인

비밀번호를 잊으셨나요?

계정이 없는 경우

처음 방문하셨나요? [체험 계정 생성](#)

로그인 후 무엇을 체험할 수 있나요?



AI 세계관 창작 체험  
스토리네이션



나만의 AI 챗봇  
만들기 체험



네이버 AI 개발도구  
CLOVA Studio 무료체험

[소개 홈페이지 둘러보기](#)

# Step 2. 클로바 스튜디오 계정 신청

로그인 후 클로바 스튜디오 계정을 신청 합니다.

## 데이터 라이브러리 체험 시작하기



### AI 세계관 창작 체험 스토리네이션

AI를 활용해 누구나 어렵지 않게  
글쓰기를 시작할 수 있어요.  
AI 보조작가와 함께  
세계관을 설정하고 스토리를 만들어가는  
세계관 공동창작 체험입니다.

체험 시작하기



### 나만의 AI 챗봇 만들기 체험


챗봇은 어떻게 만들어질까요?  
AI를 활용해 나의 데이터를 학습시켜  
나만의 정보로 만든  
나만의 챗봇을 만들어보고  
어떤 답변을 들려주는지 확인해보세요.

체험 시작하기



### 캐릭터 AI 인터렉션 체험

AI가 매핑해주는 취향맞춤 캐릭터와의 대화!  
\*키오스크에서 바로 체험 가능합니다.



클로바 스튜디오 계정 신청 원

연구자용 CLOVA Studio 계정 신청

# Step 3. 신청서 작성

클로바 계정 신청서를 작성한 뒤 신청 버튼을 누릅니다.

## 연구자용 CLOVA Studio 계정 신청

CLOVA Studio는 네이버의 초대규모 AI를 활용한 노코드 AI 서비스 개발도구입니다.

데이터 라이브러리에서는 AI 연구 활동 지원을 위하여  
일정 기간 사용가능한 CLOVA Studio를 체험 계정을 생성해 드리고 있습니다.  
신청을 원하시면 아래 계정 정보 확인 후 신청 목적을 작성하여 제출해주시기 바랍니다.

이메일 계정	<input type="text"/>		
이름	<input type="text"/>	연락처	<input type="text"/>
회원구분	교수 및 교직원	신청기간	2주
신청목적	CLOVA Studio 계정 신청 목적을 간략히 작성해주세요.		
<input type="button" value="취소"/>		<input type="button" value="신청"/>	

2주간 체험계정이 생성됩니다.

※ 2주간 먼저 활용해 보신 뒤  
지속적인 활용이 필요하신 경우  
관리자에게 문의를 주시면  
별도의 계정을 할당해 드리겠습니다.

## Step 4. 승인 이메일

신청 후 관리자의 승인 후 체험계정 로그인 정보가 이메일로 전송 됩니다.

### CLOVA Studio 체험 계정 신청 승인이 완료되었습니다.

안녕하세요.  
김연규님께서 신청하신 CLOVA Studio 체험이 승인 완료되었습니다.  
완료전까지 아래 정보로 접속 가능합니다.  
(\*로그인시 서브 계정으로 로그인하세요.)

접속키

서브 계정 아이디

비밀번호

CLOVA Studio 바로가기

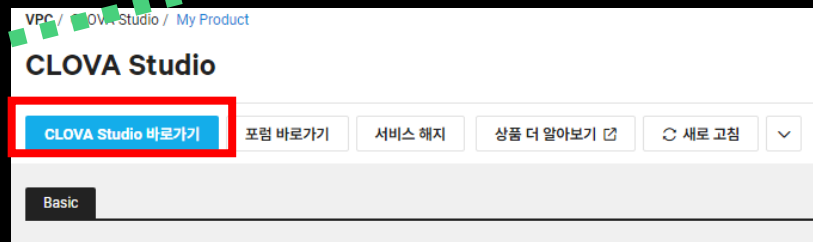
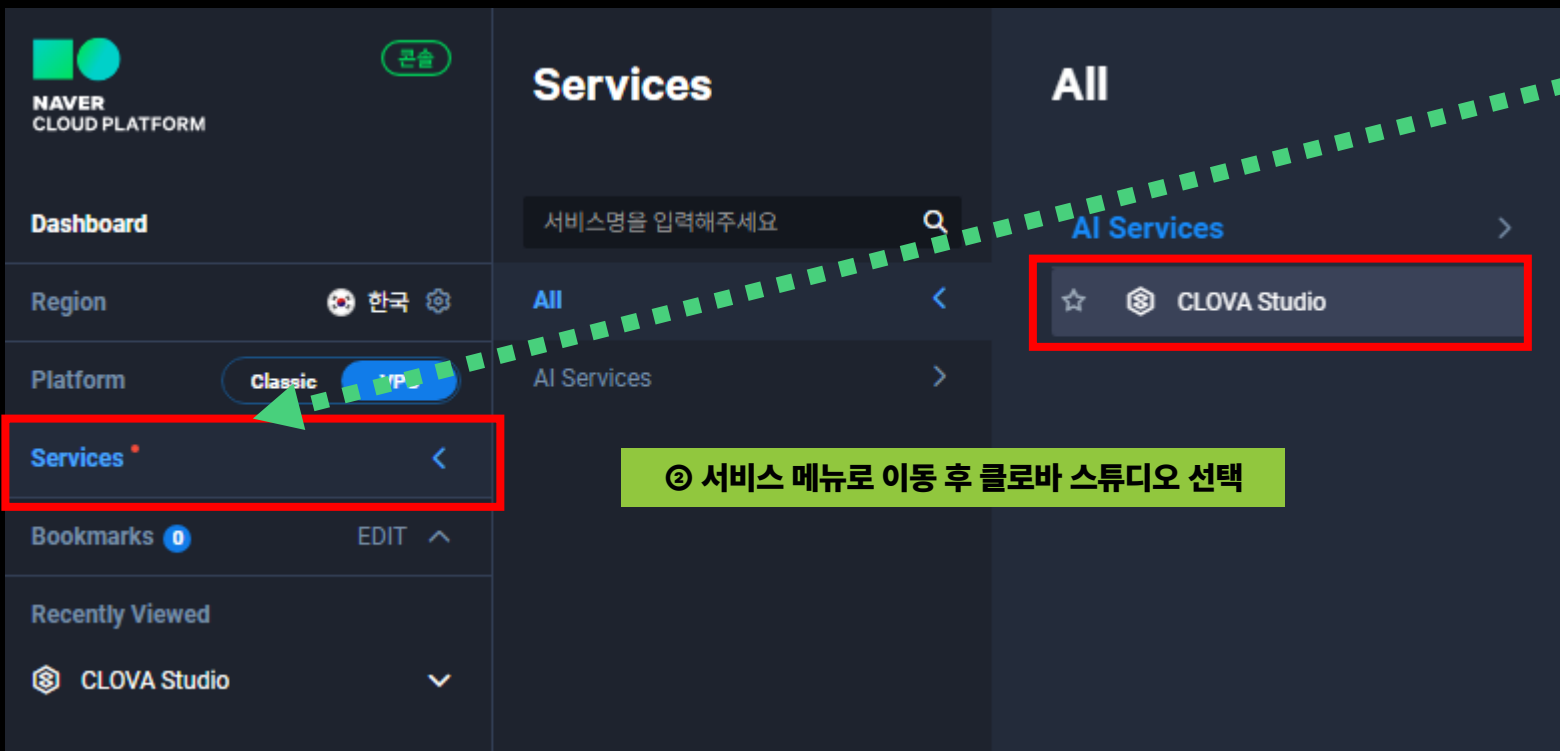
# Step 5. 네이버 클라우드 로그인

네이버 클라우드에 접속하여 서브계정으로 로그인을 진행 합니다.

이메일로 전송된 계정 정보를  
입력하여 로그인 합니다.

# Step 6. 서비스 접근

클로바 스튜디오에 접속합니다.



③ 클로바 스튜디오 바로가기를 통해 서비스 이동

# Step 7. 서비스 이용

이용자는 원하는 장소에서 자유롭게 클로바 스튜디오를 이용합니다.

CLOVA Studio® 플레이그라운드 튜닝 익스플로러 스킬 트레이너 포럼

클로바 스튜디오 서비스를 이용하시면 됩니다.

HyperCLOVA X  
일상과 비즈니스의\_

더 업그레이드된 문제 해결 솔루션을 만나보세요.

**플레이그라운드 챗 모드**  
시스템 프롬프트를 통해 다양한 형태로 HyperCLOVA X를 이용할 수 있습니다.  
[바로가기](#) [가이드 >](#)

**비즈니스에 최적화된 모델**  
데이터셋을 활용하여 도메인 지식에 최적화된 커스텀 HyperCLOVA X 모델을 만들 수 있습니다.  
[바로가기](#)

**모델에 서비스 API 연결하기**  
하이퍼클로바 언어 모델을 서비스 API와 연동시켜 학습할 수 있습니다. 모델의 정확성을 높일 수 있으며 최신성 정보 연동이 가능합니다.  
[바로가기](#) [가이드 >](#)